

WYŚWIETLANIE OPISU NA SKLEPIE

Możesz wybrać pole, którego zawartość będzie widoczna dla klienta na karcie produktu.
Domyślną wartość możesz zmienić w ustawieniach produktów.

Pole opisu

Uniwersalny opis

PRZYKŁADOWY PRODUKT Z
UNIWERSALNYM OPISEM

CENA: 111,00 PLN

CZAS WYSYŁKI: 7 DNI

Producent: Przykładowy Producent

Numer katalogowy: 111

Kod EAN: 111


OPIS PRZEDMIOTU

Karta "Opis" pozwala uzupełnić treść dotyczącą produktu, zawarty jest tu zarówno krótki opis widoczny w listingu kategorii, jak i długi opis widoczny w karcie produktu. Długiego opisu użyć możemy także do uzupełnienia **Opisu Uniwersalnego**.

W sekcji znajdującej się poniżej pokazany jest podgląd pola Długi opis, a dalej wstawiona została zmienna odpowiadająca za wyświetlenie właśnie długiego opisu produktu, w tym opisie, który właśnie czytasz - Uniwersalnym opisie produktu.

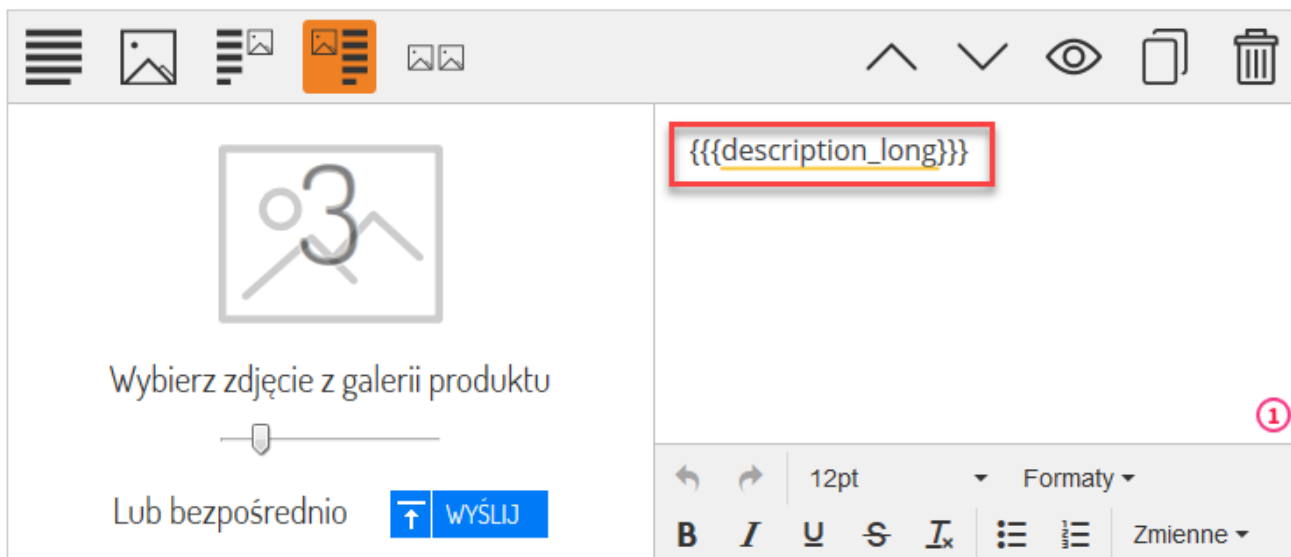
DŁUGI OPIS

Plik ▾ Edycja ▾ Wstaw ▾ Widok ▾ Format ▾ Tabela ▾ Narzędzia ▾



Tu znajduje się treść długiego opisu produktu, który zostanie wyświetlony w wybranym miejscu Uniwersalnego opisu.

Słów: 15



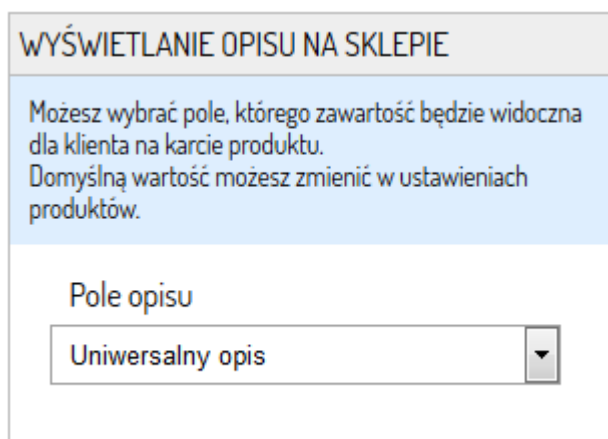
Tu znajduje się treść długiego opisu produktu, który zostanie wyświetlony w wybranym miejscu Uniwersalnego opisu.

Powyżej, na obrazku po lewej widzimy konfigurację opisu, a po prawej widnieje efekt wstawienia zmiennej z długim opisem.

Aby użyć w opisie wybranego produktu Uniwersalnego opisu, należy w edycji produktu, w karcie Opis wybrać opcję znajdującą się po prawej stronie "Pole opisu: **Uniwersalny opis**".

Następnie przejdź do sekcji Uniwersalny opis i stwórz go, klikając w przycisk **Otwórz edytor**.

Jeżeli chcesz użyć Uniwersalnego opisu dla wszystkich produktów domyślnie, przejdź do karty Asortyment -> Produkty -> Ustawienia i zmień wybór dla "Źródło opisu produktu: " na "Pole Uniwersalny opis".



Więcej o Uniwersalnych opisach znajdziesz w pomocy na stronie:

<https://sellingo.pl/pomoc/czym-sa-universalne-opisy-produktow-do-czego-sluca-i-jak-ich-uzywac>